



BEZROBOCIE REJESTROWANE

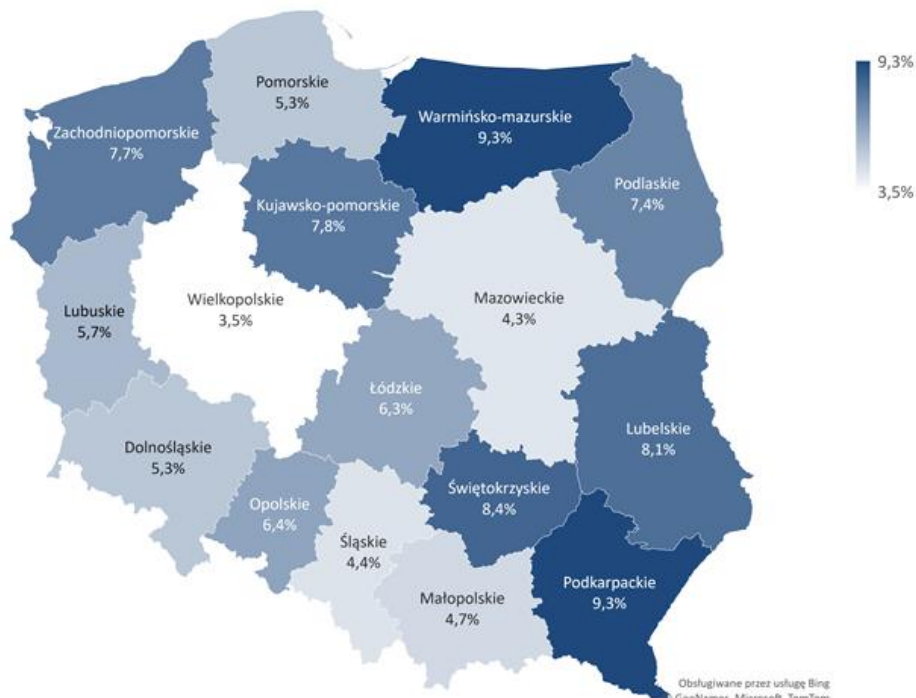
raport miesięczny 12/2025

Stopa bezrobocia rejestrowanego wg. województw
w końcu 2025 r.

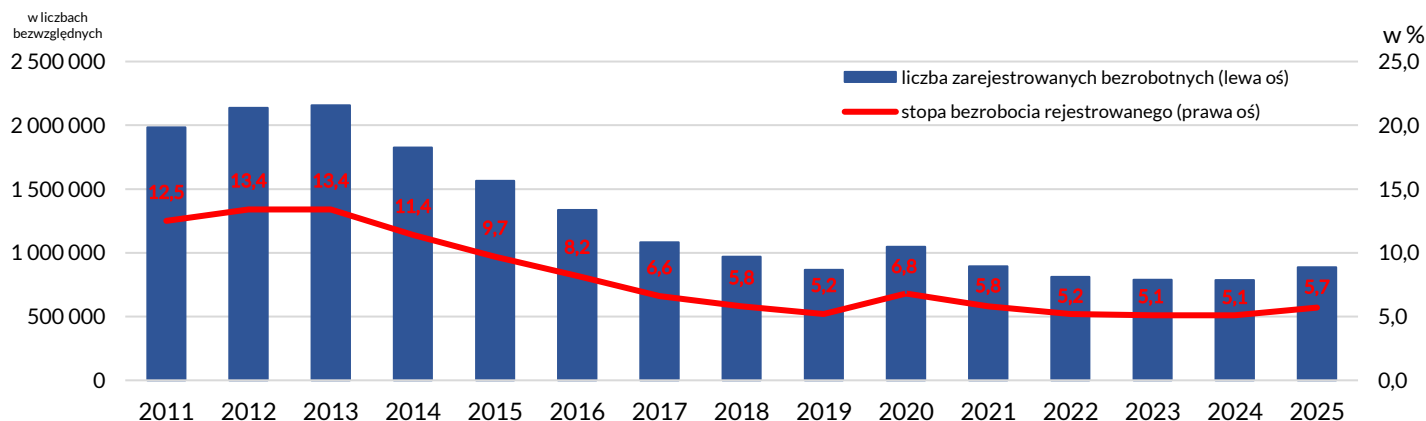
W końcu 2025 r. w urzędach pracy zarejestrowanych było 887,9 tys. bezrobotnych, czyli o 101,7 tys. (tj. 12,9%) więcej niż w końcu 2024 r. W odniesieniu do poprzedniego miesiąca liczba bezrobotnych wzrosła o 14,3 tys. (1,6%).

Stopa bezrobocia rejestrowanego w końcu grudnia 2025 r. wyniosła 5,7% - była o 0,6 pkt.proc. wyższa niż w końcu grudnia poprzedniego roku i o 0,1 pkt. proc. wyższa niż w końcu listopada 2025.

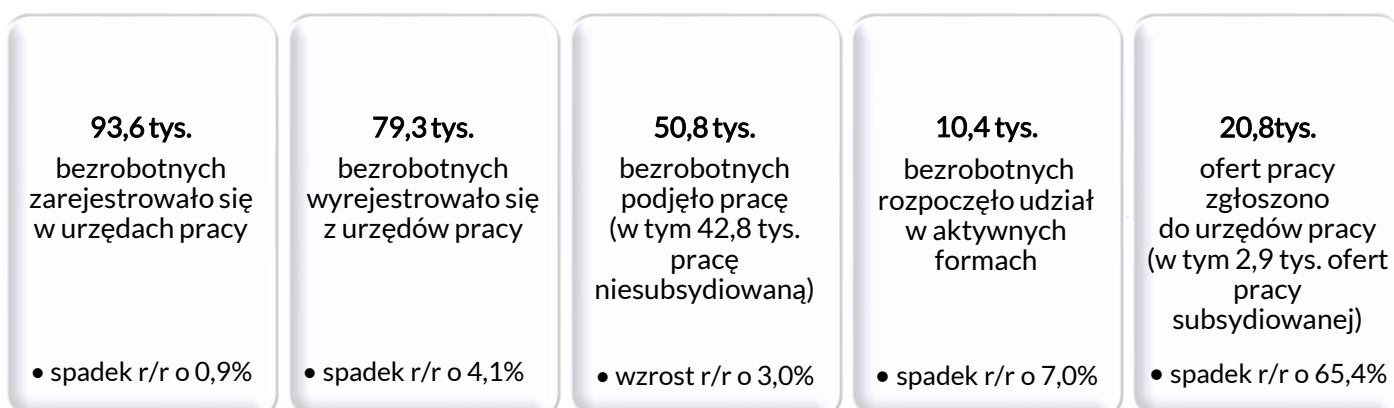
Stopa bezrobocia w końcu grudnia 2025 r. kształtowała się w przedziale od 3,5% w województwie wielkopolskim do 9,3% w podkarpackim i warmińsko-mazurskim. Najniższą wartość osiągnęła w powiecie poznańskim (1,2%), zaś najwyższą w powiecie szymborskim (22,1%).



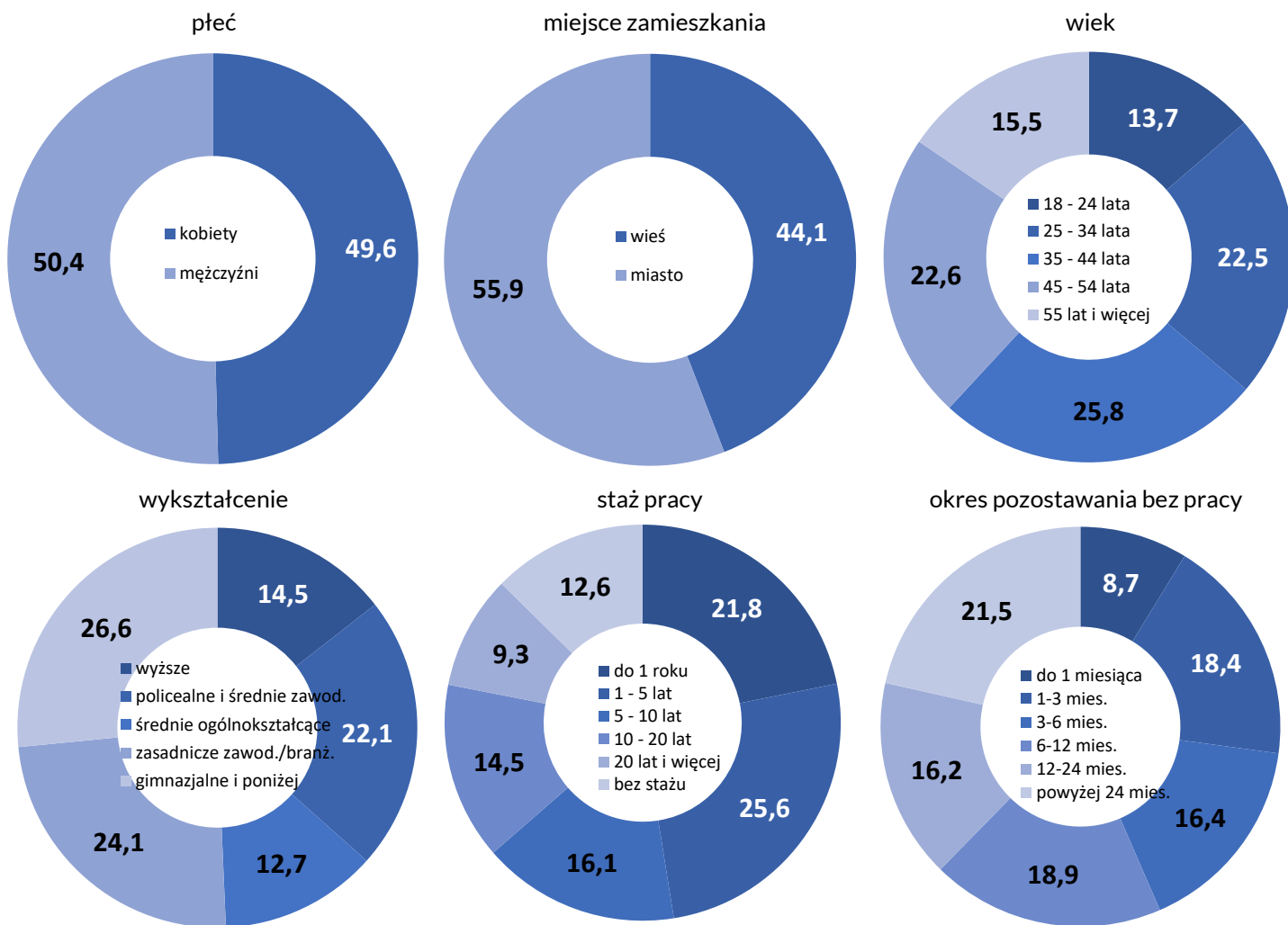
Liczba zarejestrowanych bezrobotnych i stopa bezrobocia w końcu okresu sprawozdawczego



Bilans bezrobotnych i ofert pracy w grudniu 2025 r.



Struktura zarejestrowanych bezrobotnych w końcu 2025 r. (%)



Wybrane kategorie bezrobotnych w końcu 2025 r.

Zakres		Bezrobotni		wzrost/spadek rok do roku
		w osobach	w %	
Ogółem		887 865	100,0	12,9
z ogółem	kobiety	440 223	49,6	8,5
	z prawem do zasiłku	124 911	14,1	2,3
	zamieszkali na wsi	391 881	44,1	9,2
	zwolnieni z przyczyn dotyczących zakładu pracy	37 847	4,3	11,6
	do 30 roku życia	217 251	24,5	15,8
	w tym do 25 roku życia	121 287	13,7	19,1
	długotrwale bezrobotni	423 214	47,7	10,9
	powyżej 50 roku życia	234 343	26,4	10,7
	posiadający co najmniej jedno dziecko do 6 roku życia	113 899	12,8	1,6
	posiadający co najmniej jedno dziecko niepełnosprawne do 18 r. ż.	2 798	0,3	60,0
	z niepełnosprawnościami	54 080	6,1	10,0